

## 日本バプテスト病院 臨床指標（クリニカル・インディケーター）

患者満足度（外来）

死亡退院患者率

入院患者の転倒転落発生率

褥瘡発生率

救急車・ホットライン応需率

紹介率と逆紹介率

糖尿病患者の血糖コントロール

糖尿病患者の血糖コントロール HbA1c(NGSP)<7.0%

糖尿病患者の血糖コントロール HbA1c(NGSP)<8.0% ※65歳以上

退院後30日以内の救急医療入院率

喘息に関する指標

インシデント・アクシデントに関する指標

インシデント・アクシデント全体（入院）

医師による報告の占める割合（入院）

血液培養に関する指標

血液培養検査において、同日2セット以上の実施割合

職員におけるインフルエンザワクチン予防接種率

**全科****2022年度 外来患者満足度アンケート****回収数 : 755 枚**

回答された方 : 外来受診されたご本人 ( 529 人) 付きそいの方( 105 人) 不明( 121 人)男性( 263 人)  
女性( 447 人) 不明( 45 人)

年 齢	～19 歳	20 代	30 代	40 代	50 代	60 代	70 代	80 代～	不明
人 数	15	33	56	71	94	129	236	126	15

受診科	内科	外科	整形外科	産婦人科	小児科	泌尿器科	健康管 理科	検査 のみ	指定 なし	併科
人 数	294	44	101	98	60	44	2	31	42	39

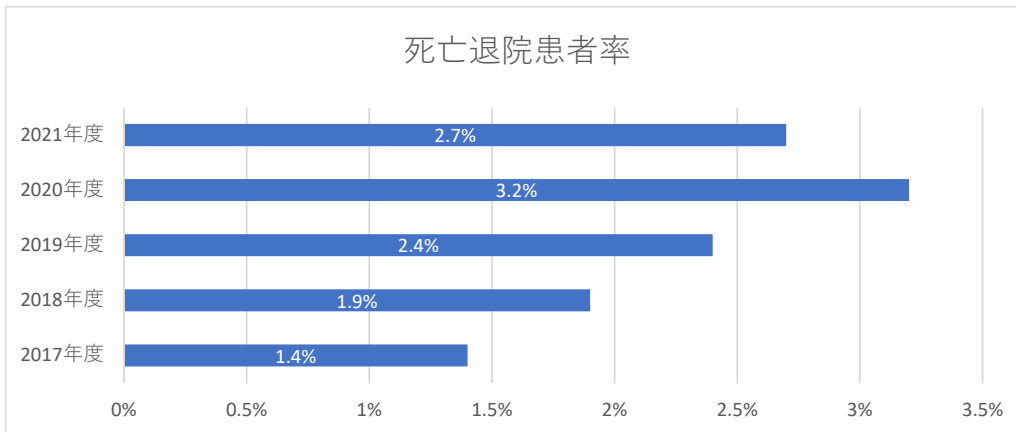
スタッフの対応	満足 5	4	普通 3	2	不満 1	その他
医師	504	152	51	3	2	36
看護師	488	180	51	2	1	30
薬剤師	160	59	31	0	2	493
放射線技師	191	68	32	2	2	455
検査技師	219	79	33	1	1	419
相談員	95	38	20	1	2	581
事務員	373	172	99	11	2	81
合 計	2030	748	317	20	12	2095

※その他:「関わりがなかった、どの人がそうなのか、わからなかった」等の場合を選択

環境などについて	満足 5	4	普通 3	2	不満 1	不明
安全面	400	213	95	2	1	39
施設・設備面	354	220	114	10	5	44
合 計	754	433	209	12	6	83

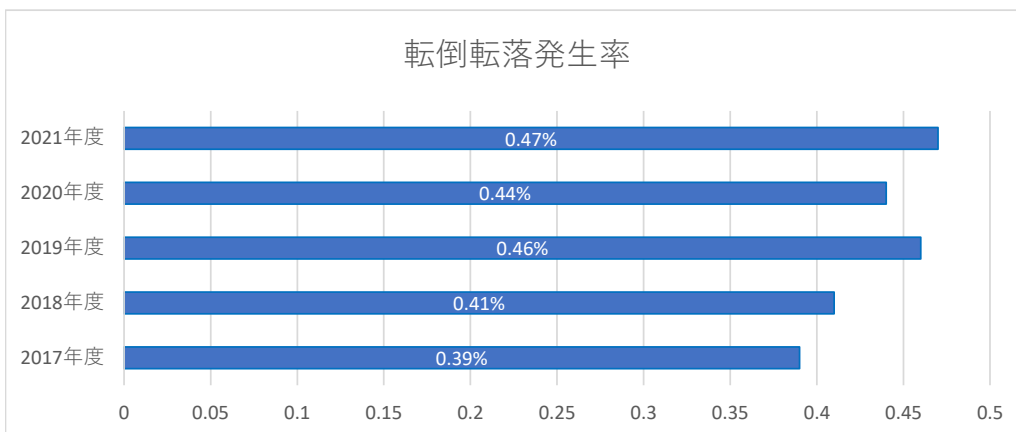
家族・知人に勧めたいか	そう思う	どちらでもない	そう思わない	不明
合 計	556	132	7	60

## 死亡退院患者率



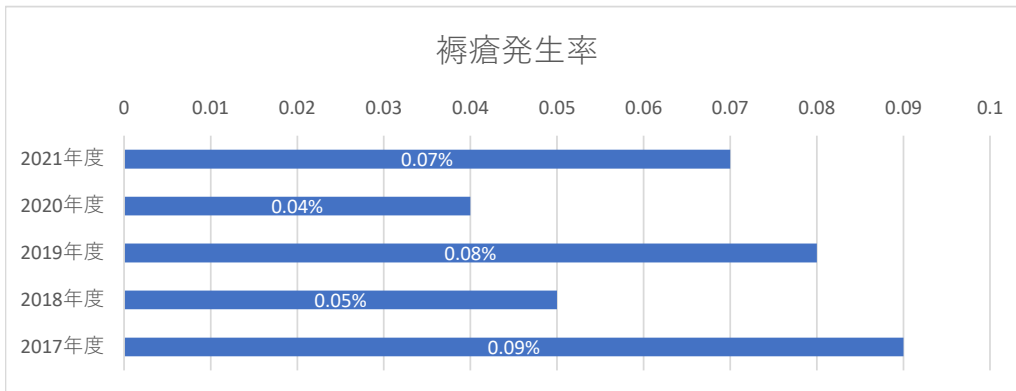
	死亡退院患者 (分子)	退院患者 (分母)
2021年度	80	2916
2020年度	89	2782
2019年度	84	3533
2018年度	69	3657
2017年度	52	3694

## 入院患者の転倒転落発生率



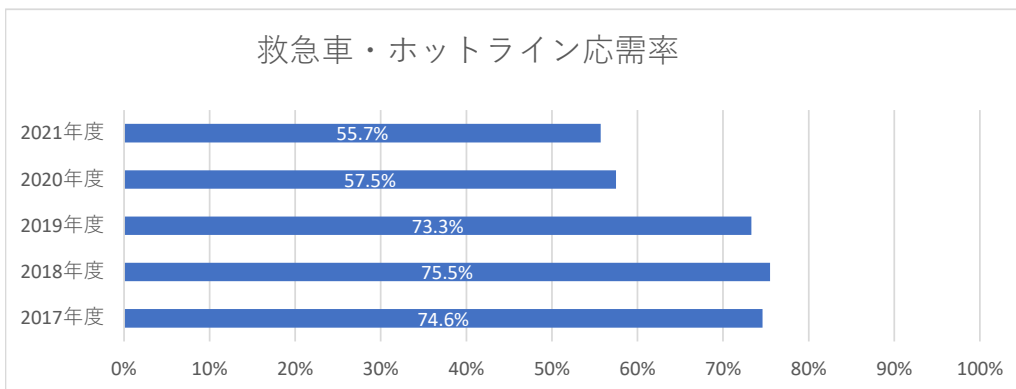
	転倒・転落件数 (分子)	入院延べ患者数 (分母)
2021年度	171	36194
2020年度	166	37451
2019年度	250	54646
2018年度	228	55684
2017年度	221	57112

## 褥瘡発生率



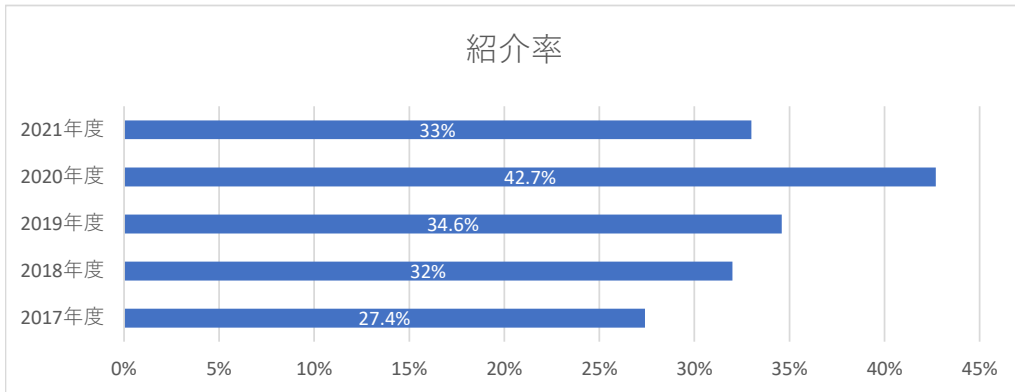
	褥瘡の院内新規発生件数 (分子)	入院患者延べ数 (分母)
2021年度	24	36194
2020年度	15	37451
2019年度	45	54646
2018年度	29	55684
2017年度	54	57112

## 救急車・ホットライン応需率

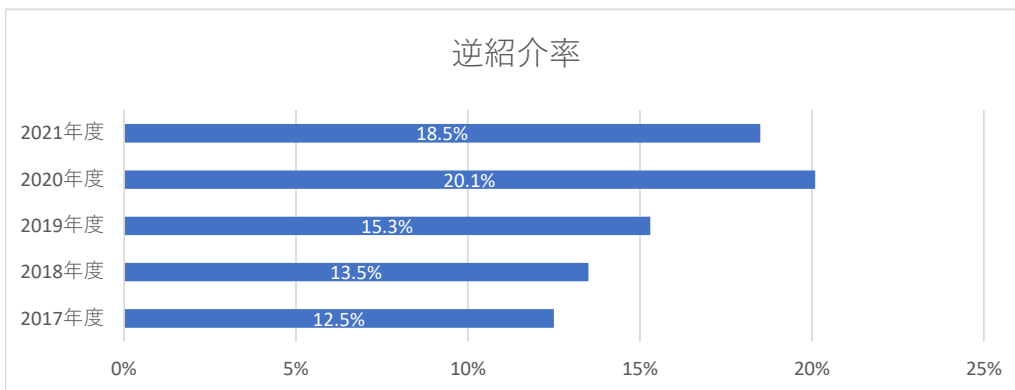


	救急車で来院した患者数 (分子)	救急車受け入れ要請件数 (分母)
2021年度	417	748
2020年度	416	723
2019年度	538	734
2018年度	626	826
2017年度	569	763

## 紹介率と逆紹介率



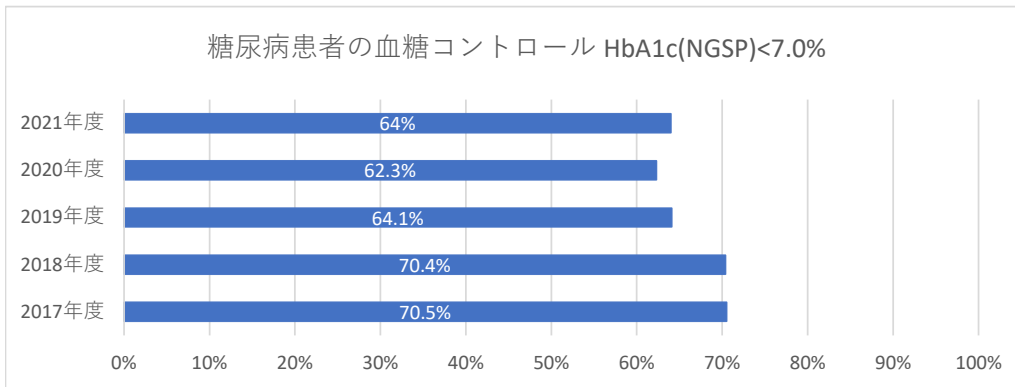
	紹介初診患者数 (分子)	初診患者数 (分母)
2021年度	4522	13723
2020年度	4755	11131
2019年度	5459	15760
2018年度	5473	17089
2017年度	5113	18687



	逆紹介患者数 (分子)	初診患者数 (分母)
2021年度	2538	13723
2020年度	2241	11131
2019年度	2413	15760
2018年度	2304	17089
2017年度	2344	18687

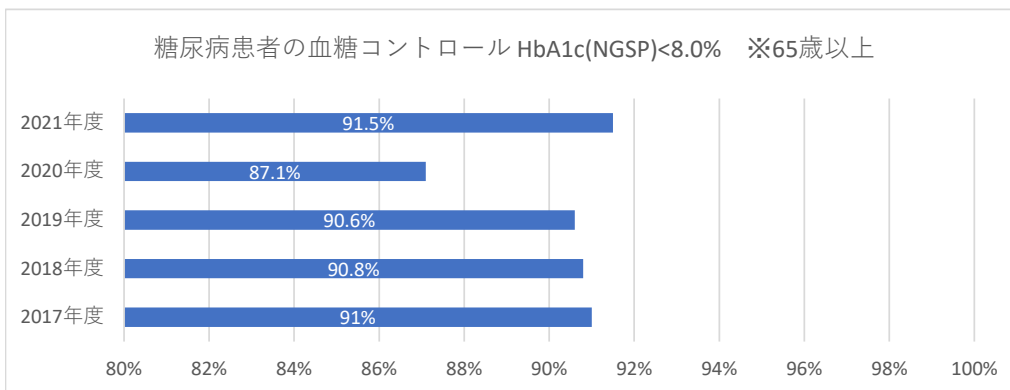
## 糖尿病患者の血糖コントロール

糖尿病患者の血糖コントロール HbA1c(NGSP)<7.0%



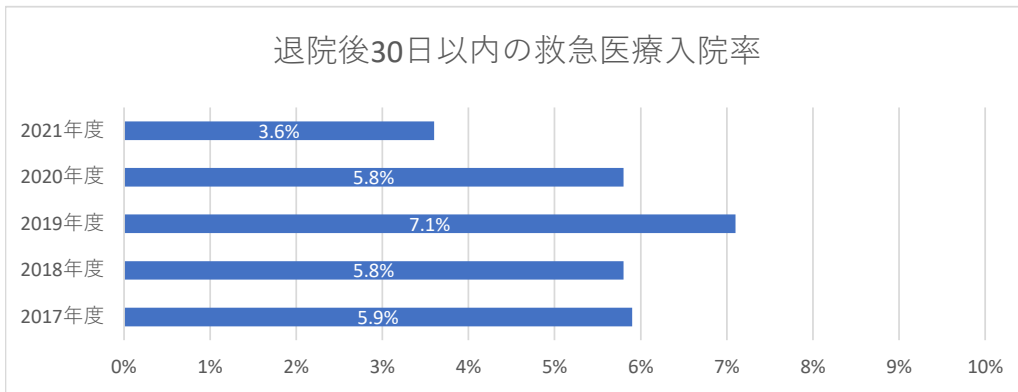
	HbA1c(NGSP)の最終値が7.0%未満の外来患者数 (分子)	糖尿病の薬物治療を施行されている外来患者数 (分母)
2021年度	322	503
2020年度	289	464
2019年度	313	488
2018年度	329	467
2017年度	310	440

糖尿病患者の血糖コントロール HbA1c(NGSP)<8.0% ※65歳以上



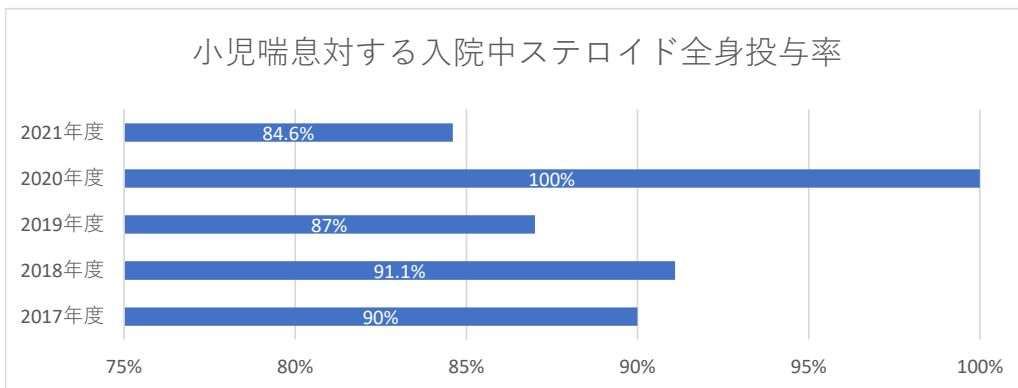
	HbA1c(NGSP)の最終値が8.0%未満の外来患者数(分子)	糖尿病の薬物治療を施行されている外来患者数(分母)
2021年度	312	341
2020年度	290	333
2019年度	319	352
2018年度	316	348
2017年度	292	321

## 退院後30日以内の救急医療入院率



	30日以内の救急医療入院 (分子)	その他 (分母)
2021年度	71	1956
2020年度	101	1746
2019年度	184	2588
2018年度	171	2956
2017年度	174	2960

## 喘息に関する指標

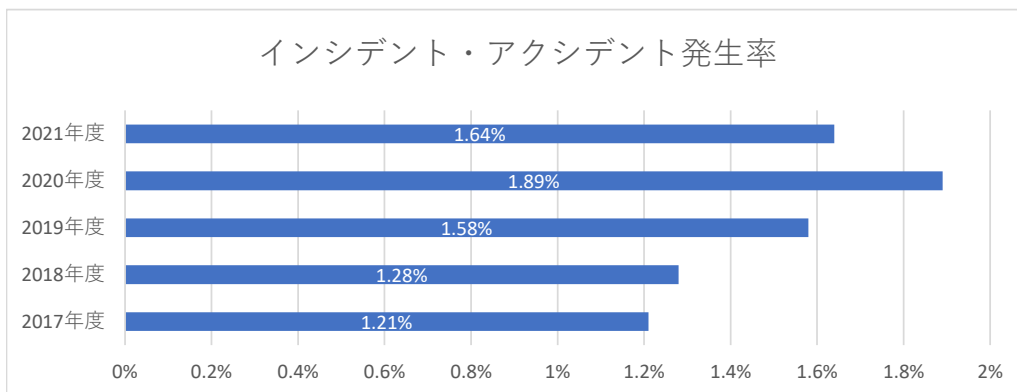


	ステロイド投与あり	ステロイド投与なし
2021年度	11	2
2020年度	12	0
2019年度	20	3
2018年度	51	5
2017年度	18	2

※DPCデータの医療資源を最も投入した傷病より抽出

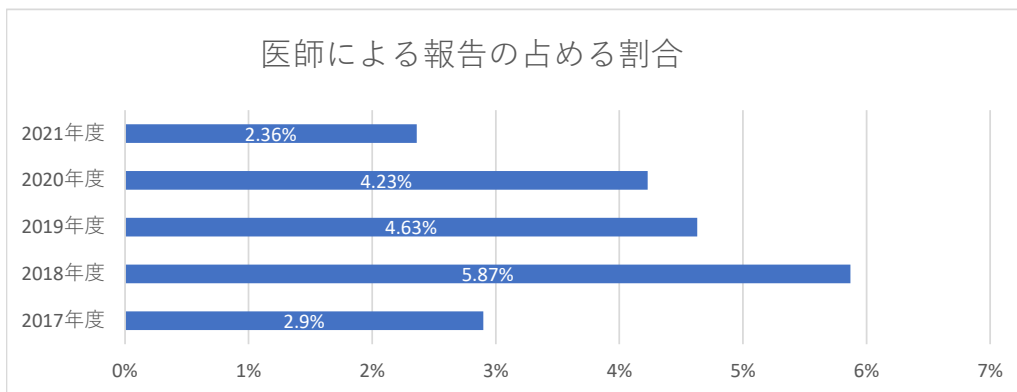
## インシデント・アクシデントに関する指標

インシデント・アクシデント全体（入院）



	インシデント・アクシデント発生件数（分子）	入院延べ患者数（分母）
2021年度	592	36194
2020年度	709	37451
2019年度	863	54646
2018年度	715	55684
2017年度	689	57112

医師による報告の占める割合（入院）

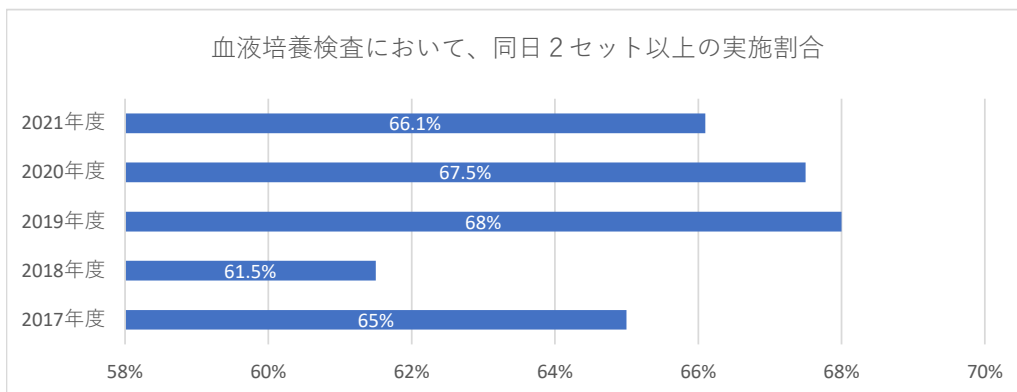


	医師が提出した件数（分子）	インシデント・アクシデント発生件数（分母）
2021年度	14	592
2020年度	30	709
2019年度	40	863
2018年度	42	715
2017年度	20	689



## 血液培養に関する指標

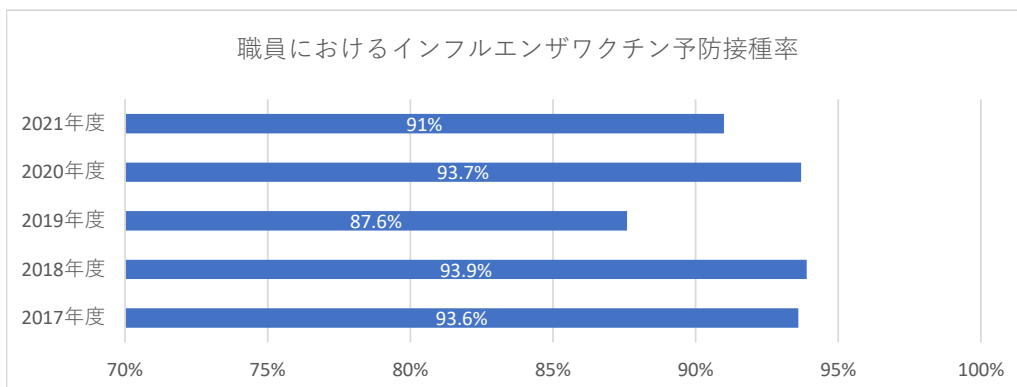
血液培養検査において、同日2セット以上の実施割合



	2セット以上	1セットのみ
2021年度	353	181
2020年度	337	162
2019年度	463	218
2018年度	390	244
2017年度	508	274

※小児科含む

## 職員におけるインフルエンザワクチン予防接種率



	インフルエンザワクチンを予防接種した職員数 (分子)	職員数 (分母)
2021年度	456	501
2020年度	460	491
2019年度	423	483
2018年度	447	476
2017年度	439	469