

2023年度 日本バプテスト病院 臨床指標（クリニカル・インディケーター）

死亡退院患者率

入院患者の転倒転落発生率

褥瘡発生率

紹介率と逆紹介率

救急車・ホットライン応需率

糖尿病患者の血糖コントロール

糖尿病患者の血糖コントロール HbA1c(NGSP)<7.0%

糖尿病患者の血糖コントロール HbA1c(NGSP)<8.0% ※65歳以上

退院後30日以内の救急医療入院率

喘息に関する指標

インシデント・アクシデントに関する指標

インシデント・アクシデント全体（入院）

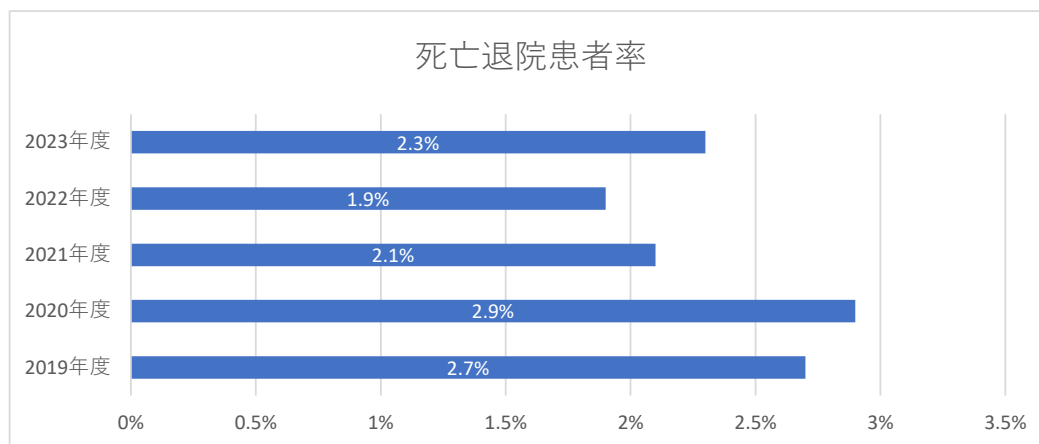
医師による報告の占める割合（入院）

職員におけるインフルエンザワクチン予防接種率

血液培養に関する指標

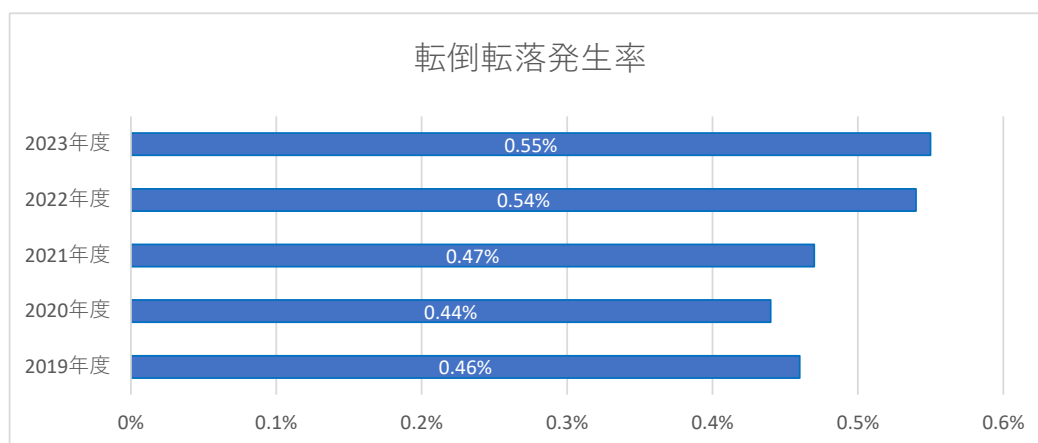
血液培養検査において、同日2セット以上の実施割合

死亡退院患者率



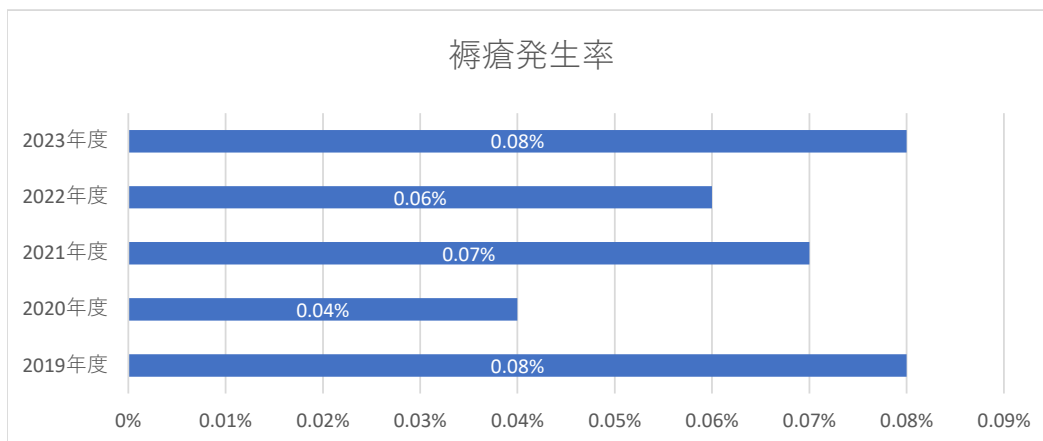
	死亡退院患者 (分子)	退院患者 (分母)
2023年度	66	2820
2022年度	49	2564
2021年度	52	2521
2020年度	69	2349
2019年度	84	3037

入院患者の転倒転落発生率



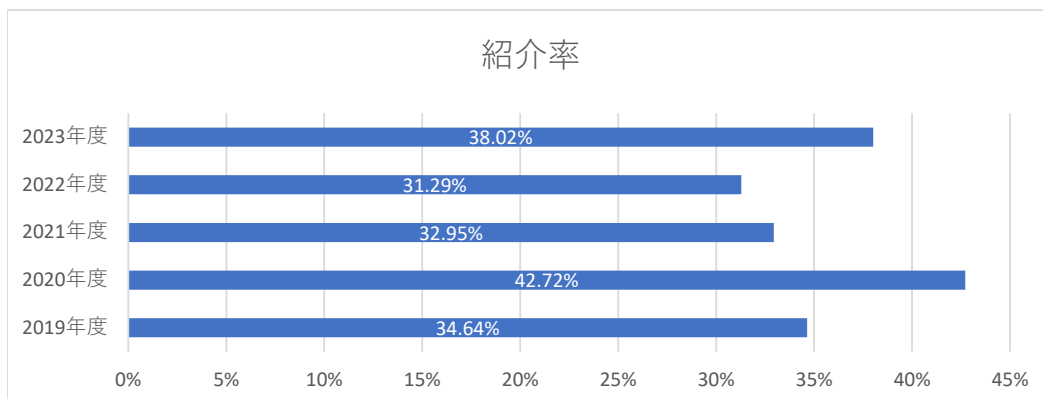
	転倒・転落件数 (分子)	入院延べ患者数 (分母)
2023年度	249	45093
2022年度	197	38218
2021年度	171	36194
2020年度	166	37451
2019年度	250	54646

褥瘡発生率

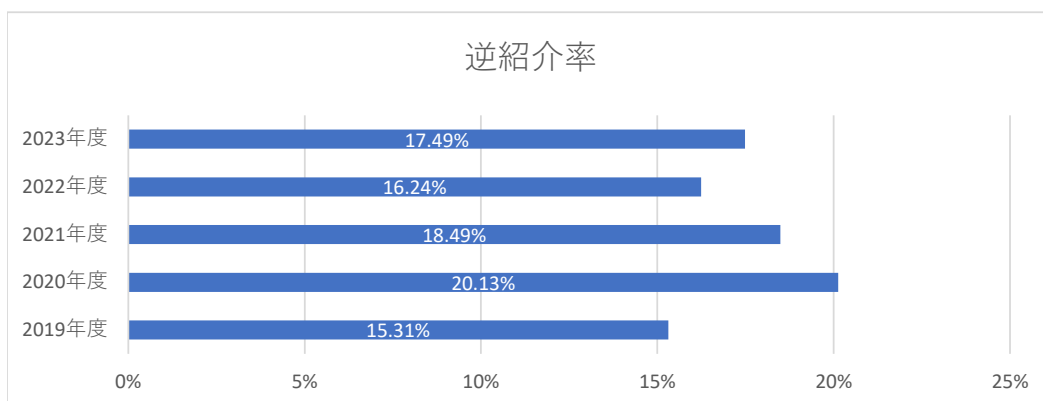


	褥瘡の院内新規発生件数 (分子)	入院患者延べ数 (分母)
2023年度	37	45093
2022年度	25	38218
2021年度	24	36194
2020年度	15	37451
2019年度	45	54646

紹介率と逆紹介率

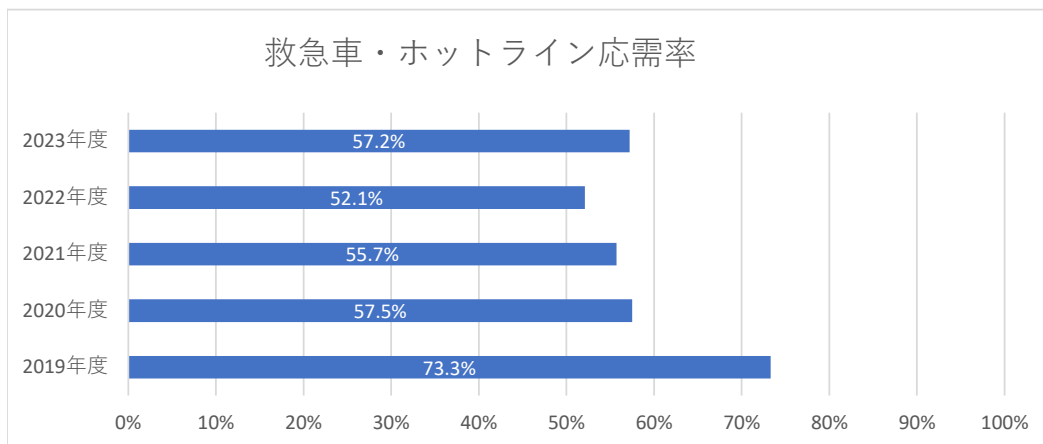


	紹介初診患者数 (分子)	初診患者数 (分母)
2023年度	5094	13397
2022年度	4909	15684
2021年度	4522	13723
2020年度	4755	11131
2019年度	5459	15760



	逆紹介患者数 (分子)	初診患者数 (分母)
2023年度	2343	13397
2022年度	2542	15684
2021年度	2538	13723
2020年度	2241	11131
2019年度	2413	15760

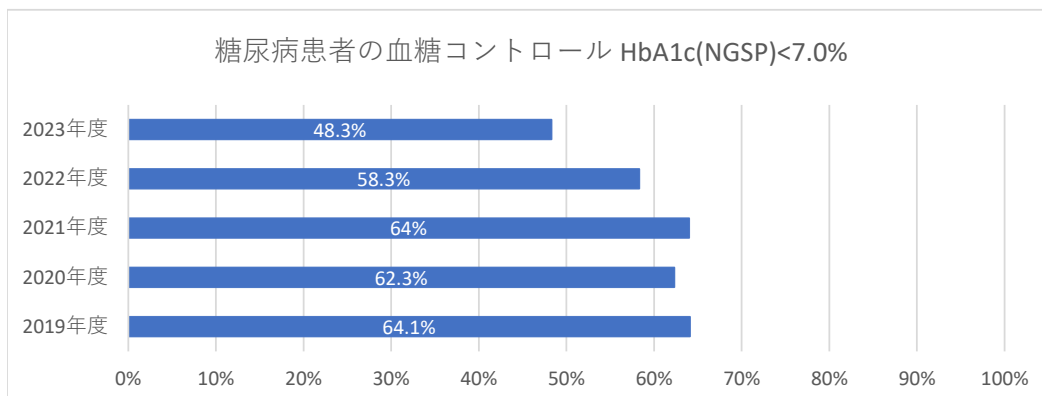
救急車・ホットライン応需率



	救急車で来院した患者数 (分子)	救急車受け入れ要請件数 (分母)
2023年度	563	985
2022年度	392	753
2021年度	417	748
2020年度	416	723
2019年度	538	734

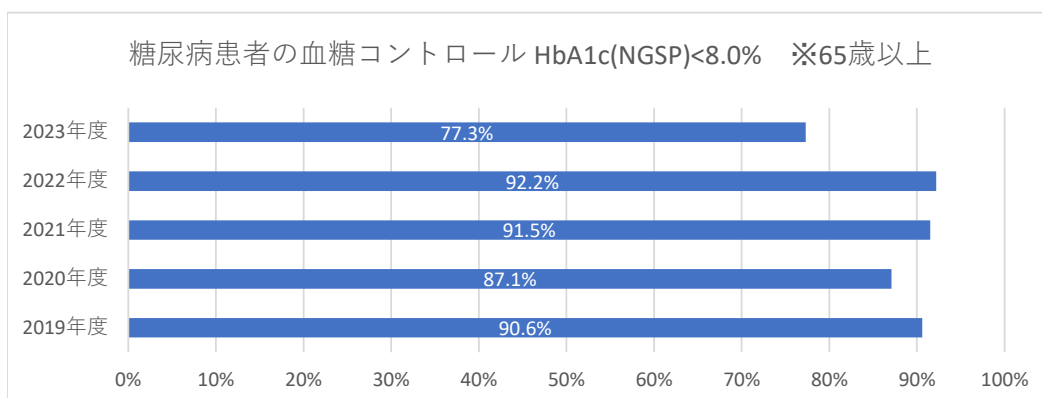
糖尿病患者の血糖コントロール

糖尿病患者の血糖コントロール HbA1c(NGSP)<7.0%



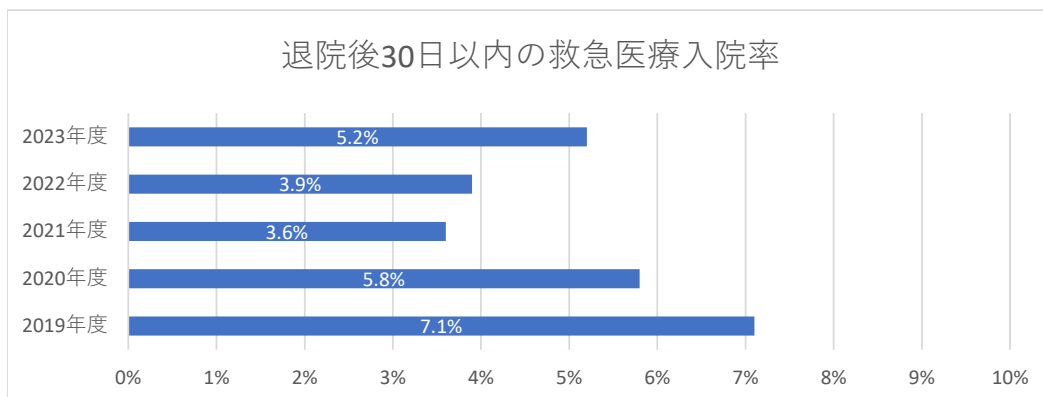
	HbA1c(NGSP)の最終値が7.0%未満の外来患者数 (分子)	糖尿病の薬物治療を施行されている外来患者数 (分母)
2023年度	290	601
2022年度	322	503
2021年度	289	464
2020年度	313	488
2019年度	329	467

糖尿病患者の血糖コントロール HbA1c(NGSP)<8.0% ※65歳以上



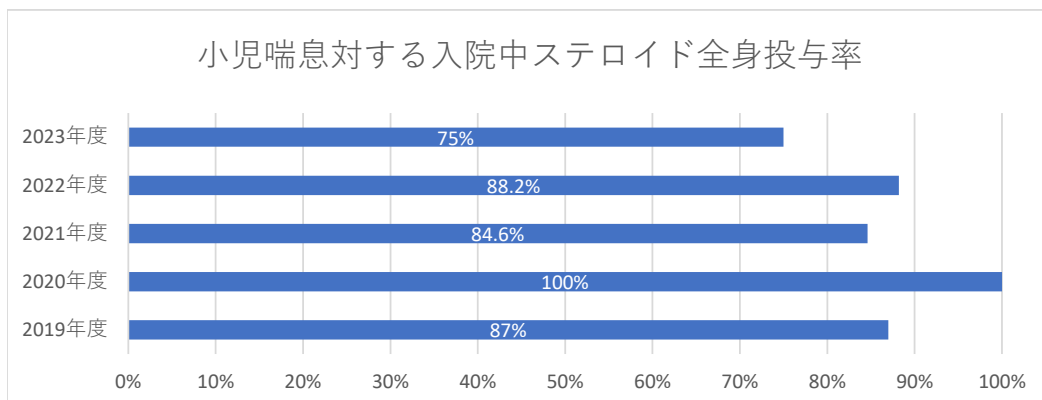
	HbA1c(NGSP)の最終値が8.0%未満の外来患者数(分子)	糖尿病の薬物治療を施行されている外来患者数(分母)
2023年度	293	379
2022年度	334	362
2021年度	312	341
2020年度	290	333
2019年度	319	352

退院後30日以内の救急医療入院率



	30日以内の救急医療入院 (分子)	その他 (分母)
2023年度	112	2160
2022年度	75	1929
2021年度	71	1956
2020年度	101	1746
2019年度	184	2588

喘息に関する指標

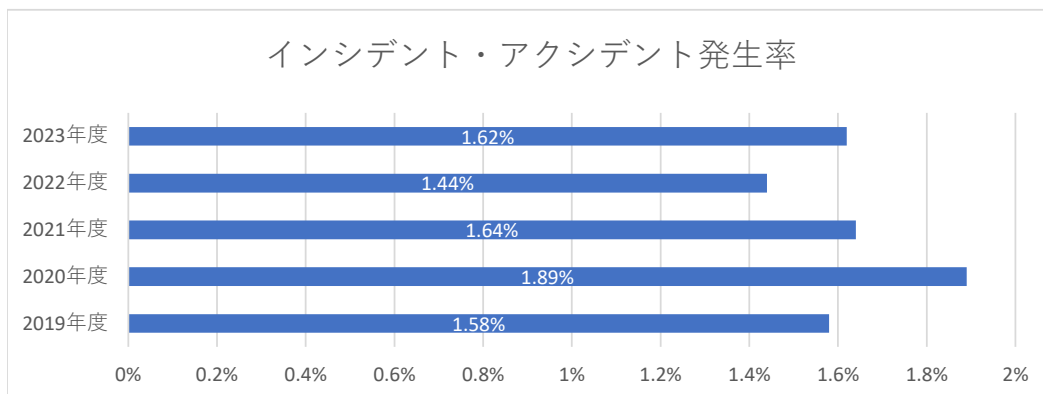


	ステロイド投与あり	ステロイド投与なし
2023年度	18	6
2022年度	15	2
2021年度	11	2
2020年度	12	0
2019年度	20	3

※DPCデータの医療資源を最も投入した傷病より抽出

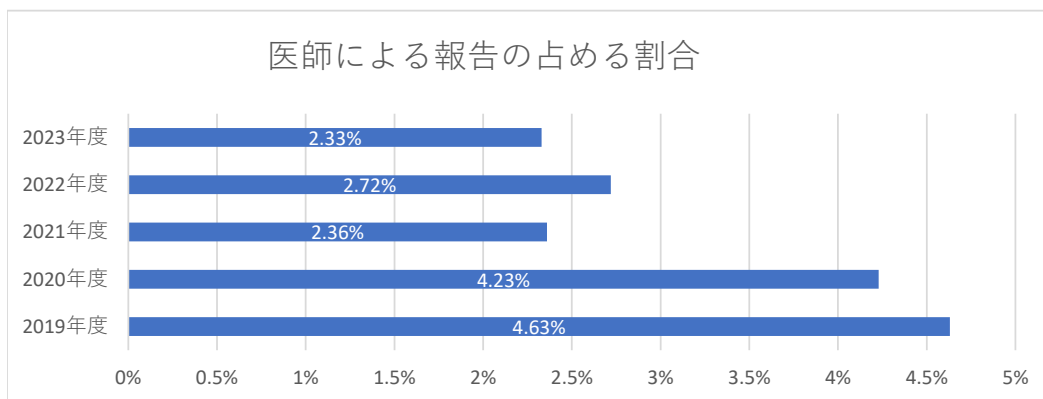
インシデント・アクシデントに関する指標

インシデント・アクシデント全体（入院）



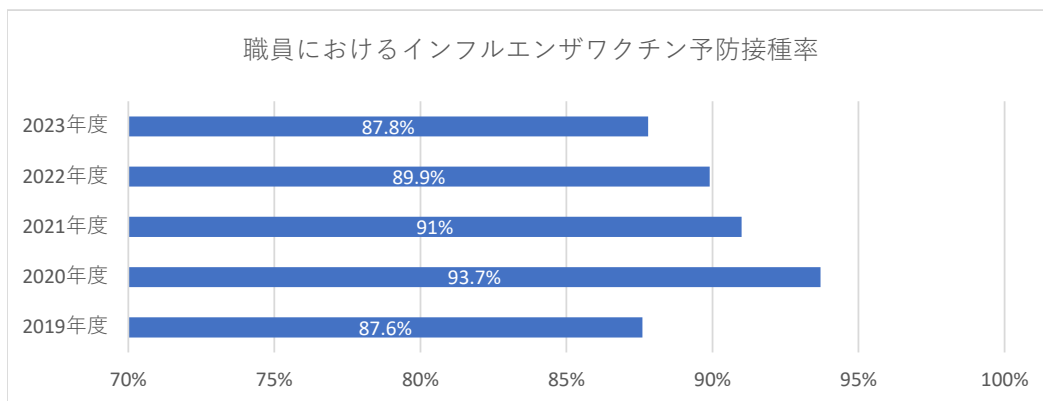
	インシデント・アクシデント発生件数（分子）	入院延べ患者数（分母）
2023年度	731	45093
2022年度	551	38218
2021年度	592	36194
2020年度	709	37451
2019年度	863	54646

医師による報告の占める割合（入院）



	医師が提出した件数（分子）	インシデント・アクシデント発生件数（分母）
2023年度	17	731
2022年度	15	551
2021年度	14	592
2020年度	30	709
2019年度	40	863

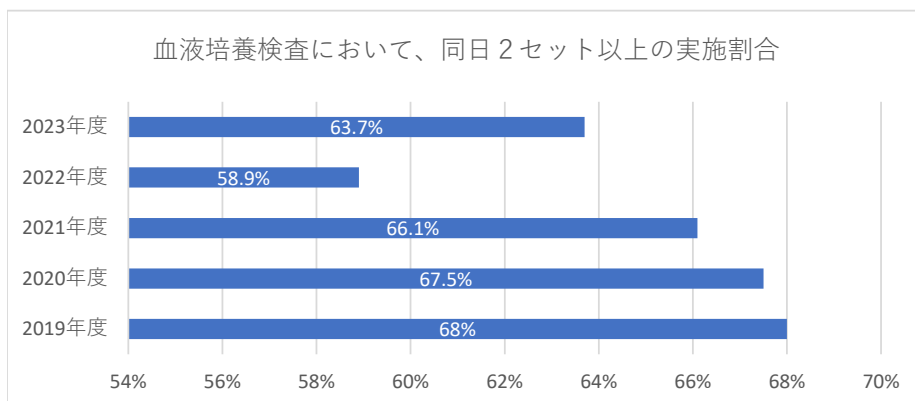
職員におけるインフルエンザワクチン予防接種率



	インフルエンザワクチンを予防接種した職員数 (分子)	職員数 (分母)
2023年度	439	500
2022年度	447	497
2021年度	456	501
2020年度	460	491
2019年度	423	483

血液培養に関する指標

血液培養検査において、同日2セット以上の実施割合



	2セット以上	1セットのみ
2023年度	405	258
2022年度	360	251
2021年度	353	181
2020年度	337	162
2019年度	463	218